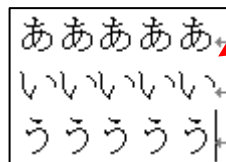


## ワードで、文字の大きさを大きくすると、行間が異常に広がる現象を回避する方法

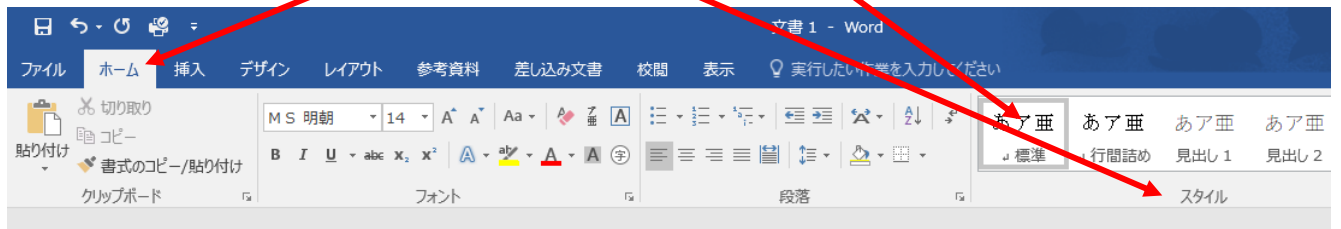
通常のワードでは、文字を大きく（例：14ポイント）すると、行間が広がる



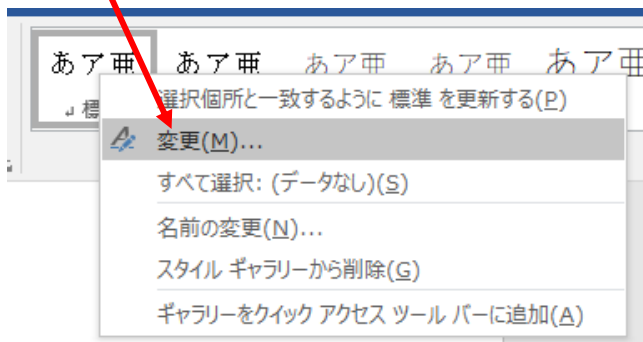
これを、下図のように、常に行間を狭くする方法を以下に記述する。



1. ワードを起動 → ホーム → スタイル → 標準 を右クリック

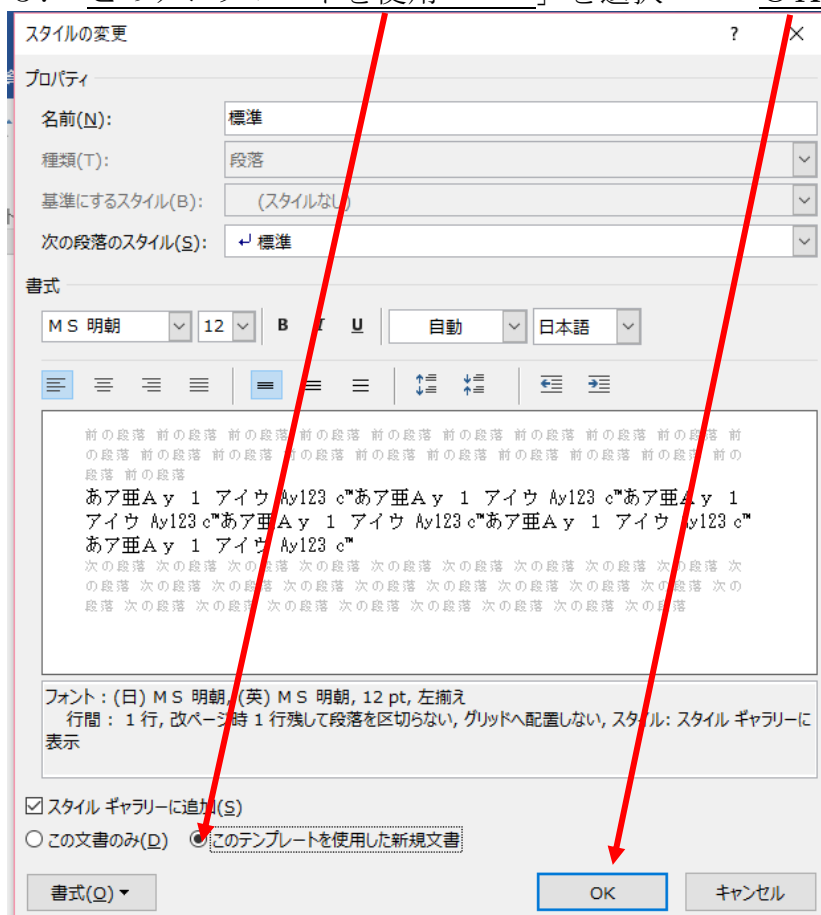


2. 変更 をクリック





5. 「このテンプレートを使用・・・」を選択 → OK → 完了



#### 参考

ホームタブ → 段落 → 右下マーク（段落の設定） から入って、同様な操作ができますが、これですと、ワードを開くたびに設定し直さなければなりません。

しかし、上記の操作をしますと、ズ〜と、設定が保持されます。

以上