

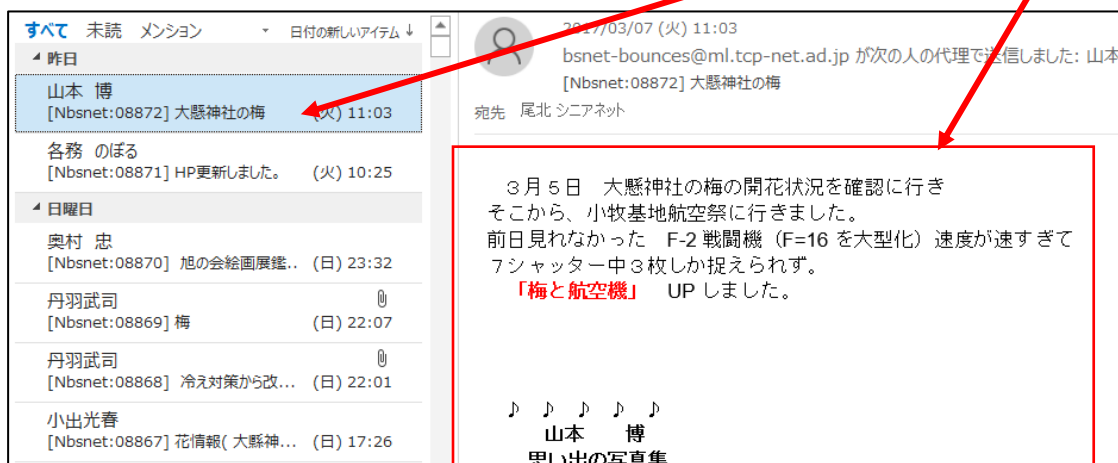
## Outlook メールで、メッセージのプレビューを表示しない設定

Outlook メールでは、標準でメール一覧をクリックすると、本文が右側欄に表示されるようになっています。(プレビューが有効)

皆さんの中には、本文がプレビューされることによって、ウィルスの感染を心配される方が見えます。そうした方は、プレビューを表示しない設定に出来ます。

以下、outlook2016 で紹介します。

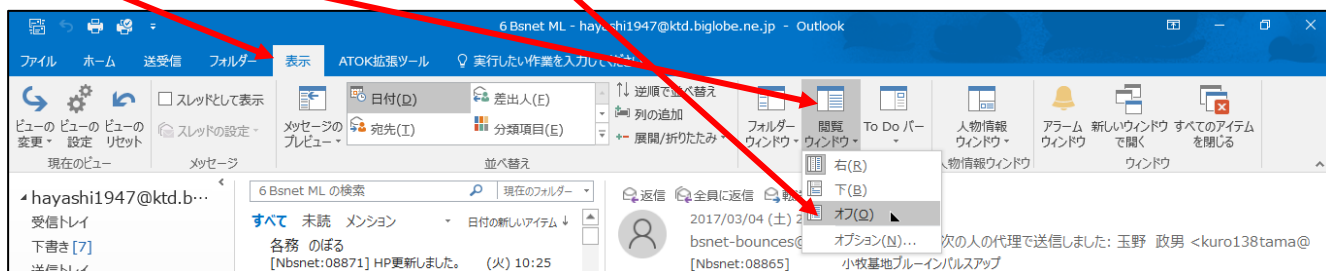
### 1. 下図は、プレビュー有りの通常画面 件名をクリック → 右に本文表示



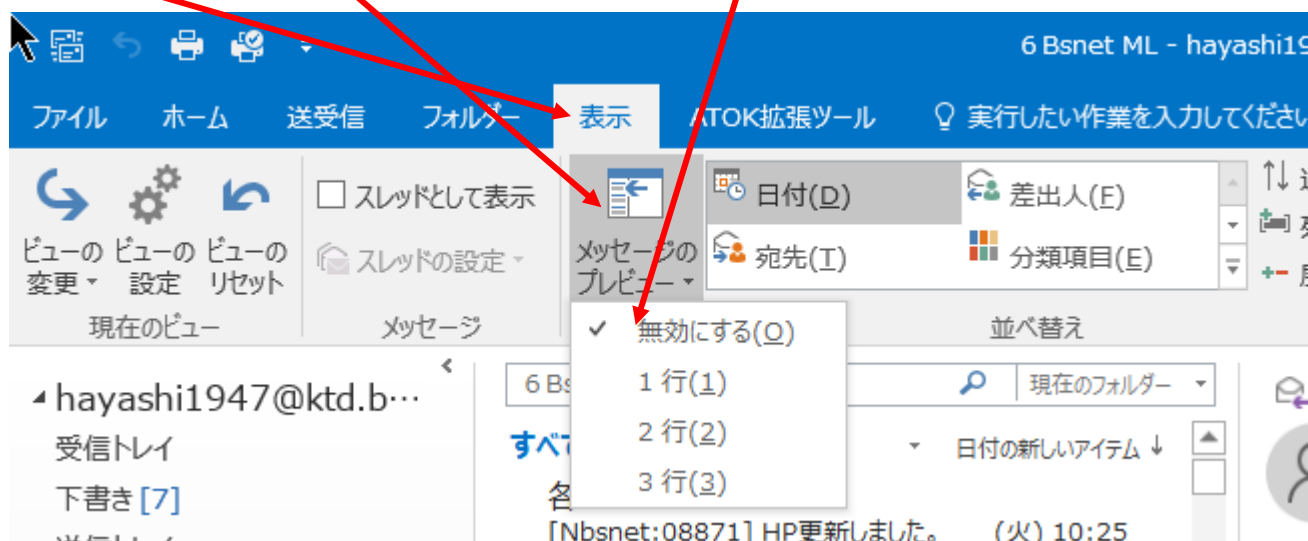
### 2. 件名をクリックしても本文が、表示されない設定にする。(ダブルクリックで本文を開く)



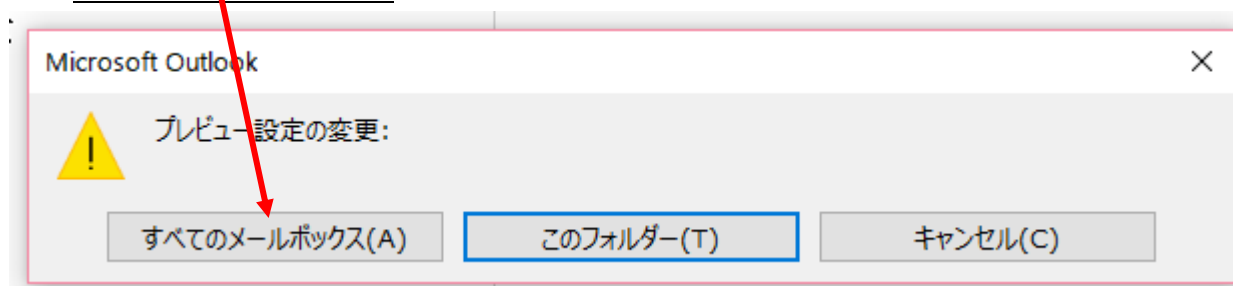
### 3. 2. のように本文が表示されない (プレビューされない) ようにするには、表示 → 閲覧ウィンドウ → オフ



4. 表示 → メッセージのプレビュー → 無効にするにチェック



5. 全てのメールボックス クリック



6. 本文が表示されなくなりました。



以上