

ヤフーでインターネット検索

ニュースでわからなかったこと、会話の中であれっと思ったことなどをインターネット検索するのは日常のこととなっています。

「ヤフー」(Yahoo! JAPAN) を使ってインターネット検索をされている方も多いと思いますが、ヤフーでどのように検索できるかを覚えてみませんか。以下検索画面に関する場合は「Yahoo」と書きます。

ヤフーは、ニュースや地図などの分野別の記事にアクセスするための入り口のサイト、いわゆるポータルサイトとして開始されています。検索機能はその一部として利用できるようになっているため開始時は分野別(カテゴリ型)で、各分野ごとに人手で調査し登録した情報を検索できるようになっていました。したがって、検索対象を限定したときその対象分野専用の検索画面に変わることがあります。

内容

- | | |
|------------------------------|------|
| 1. 検索画面の構成を知る。 | 3 P |
| 2. 使い易い設定にする。 | 6 P |
| ①設定内容の保存先 | 6 P |
| ②設定内容を保存するには | 6 P |
| ③設定項目について | 6 P |
| 3. 目的に合ったキーワードの入力を知る。 | 9 P |
| ①知りたいキーワードを並べて検索結果の絞り込み | 9 P |
| ②検索結果の絞り込みにヤフーに提案されたキーワードを利用 | 9 P |
| ③読み方があいまいなキーワードの検索 | 9 P |
| ④呼び方であれかこれか迷ったら両方のキーワードで検索 | 10 P |
| ⑤特定の文章(フレーズ)を丸ごとキーワードにして検索 | 10 P |
| ⑥検索対象としたりたくないキーワードを除いて検索 | 11 P |
| ⑦単語(熟語)の意味を検索 | 12 P |
| ⑧商品の価格を検索 | 12 P |
| ⑨単位の換算をする | 13 P |
| ⑩計算をする | 13 P |
| ⑪特定の都市の現在時刻を知る | 13 P |
| ⑫ファイル(文書)の種類を指定して検索 | 14 P |
| ⑬特定のサイトの中だけ検索 | 14 P |
| ⑭Yahooが直近で保存しているホームページを検索 | 15 P |
| ⑮タイトルだけを検索対象にする | 15 P |
| 4. 検索した結果を画像、動画等に対象を限定する。 | 16 P |
| ①画像に限定する | 16 P |

- | | |
|------------------------------------|------|
| ②その他の対象に限定する | 16 P |
| 5. エッジで最初から「Yahoo! JAPAN」画面を表示する。。 | 17 P |
| 6. ヤフーのサービスサイトの URL | 19 P |

説明は、Windows10 の標準ブラウザである「エッジ」を使用しています。

1. 検索画面の構成を知る

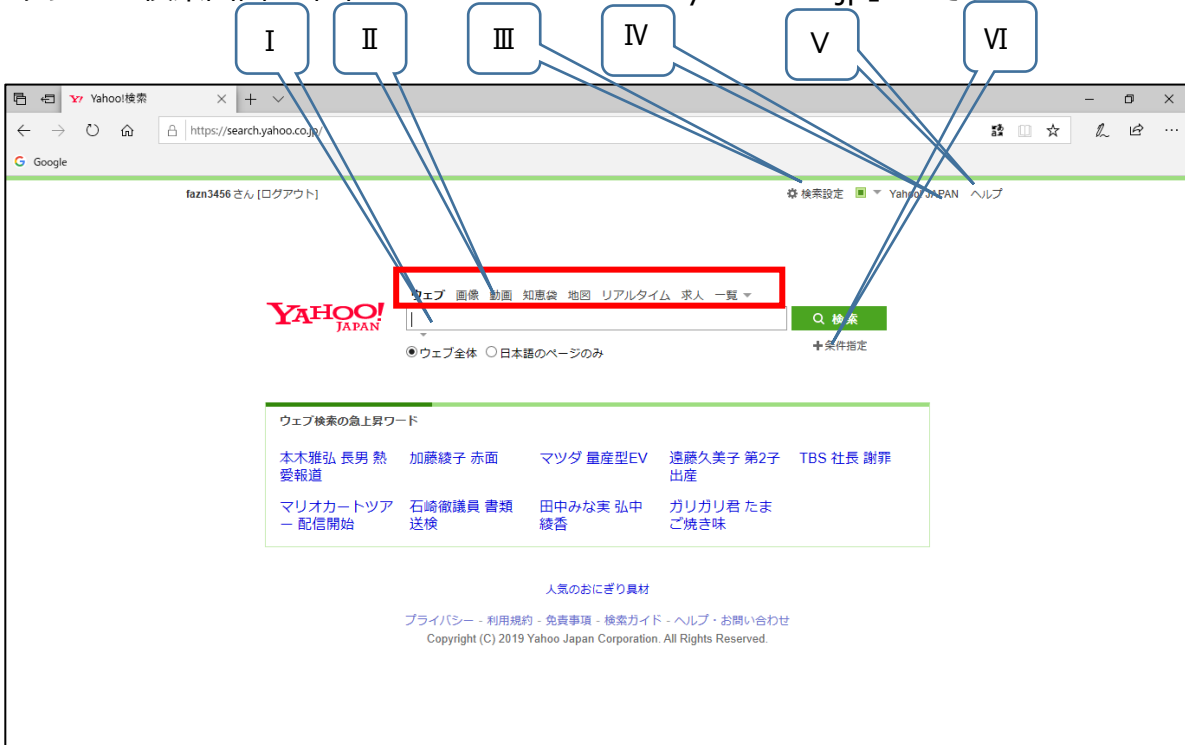
ヤフーの通常版画面（下図）の URL は 「www.yahoo.co.jp」 で、これはヤフーの総合ポータルサイトです。

総合ポータルサイトとは、検索エンジンやリンク集、天気予報、株価などの多種多様なコンテンツやサービスを提供しているサイトのことをいいます。

この画面の検索枠にキーワードを入力して検索できます。



ヤフーの検索画面の本来の URL は 「search.yahoo.co.jp」 です。

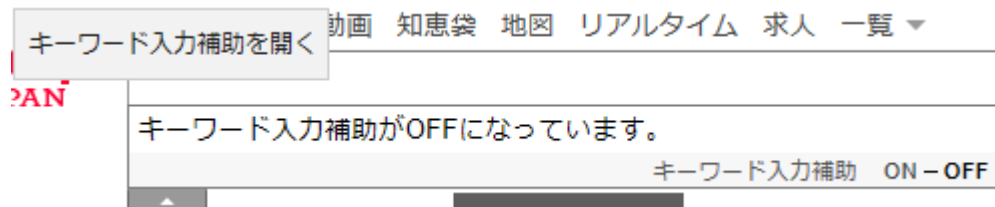


画面項目説明

(IとIIは通常版画面と検索画面で共通です)

I 検索ボックス (検索する言葉を入力する)

検索画面では「キーワード入力補助機能」が利用できます。この機能は、検索ボックスの外左下にある▼をクリックして開く枠の右下隅にある[ON-OFF]で利用するしないを切り替えることができます。



[ON] になっていると入力した文字を頭にした単語が表示されます。この単語をクリックすることで入力を省略することができます。



II 検索する対象を絞り込むことができます。

通常版画面の場合は、

- a. ウェブ
- b. 画像
- c. 動画
- d. 知恵袋
- e. 地図
- f. リアルタイム
- g. 求人
- h. 一覧⇒ショッピング
- i. 一覧⇒ヤフオク!
- j. 一覧⇒レシピ
- k. 一覧⇒お店、施設
- l. 一覧⇒サービス一覧

検索画面の場合は、

- a. ウェブ
- b. 画像
- c. 動画
- d. 知恵袋
- e. 地図
- f. リアルタイム
- g. 求人
- h. 一覧> ニュース
- i. 一覧> ショッピング
- j. 一覧> ヤフオク!
- k. 一覧> レシピ
- l. 一覧> お店
- m. 一覧> サービス一覧

となっています。

検索ボックスに入力がないときにクリックすると URL の「yahoo.co.jp」前または後ろの部分が変わります。検索画面が変わる場合もあります。

検索ボックスに入力した後クリックすると URL の「yahoo.co.jp」前または後ろの部分が変わりクリックした対象に合わせた画面で検索結果が表示されます。

- III 検索の設定として、検索結果に表示する項目や、文字の大きさ、表示件数、検索対象となる言語の変更ができる画面を表示します

設定内容は Yahoo JAPAN ID でログインしているときの ID の登録情報に保存され他のパソコン等でログインしたときに使用されます

- IV Yahoo!JAPAN の通常版を表示します
 - V Yahoo!JAPAN の利用方法のヘルプ画面を表示します
 - VI 検索の条件を設定できる画面を表示します
- 絞り込みたい対象に応じた条件の設定ができるようになっています

2. 使いやすい設定にする

検索画面からアクセスする「検索設定」ページでは、検索結果に表示する項目や、文字の大きさ、表示件数、検索対象となる言語の変更ができ、検索を自分の使いやすいようにできます。設定内容は、Yahoo! JAPAN ID またはパソコンに保存できるので、いつも同じ状態で検索結果が表示できます。

①設定内容の保存先

以下のどちらかに保存されます。

a. Yahoo! JAPAN ID

Yahoo! JAPAN ID でログインした状態で設定を行います。同じ設定を使って検索するときは設定を保存した Yahoo! JAPAN ID でログインします。異なるパソコンを使用するときでも、同じ Yahoo! JAPAN ID でログインすれば、同じ設定内容が使えます。

b. 使用しているパソコン

Yahoo! JAPAN にログインしていないときに設定を保存すると、使用しているパソコンに設定が保存されます。ログインしていない状態で、Yahoo!検索を使うと、保存時と同じ設定内容で検索結果が表示されます。

②設定内容を保存するには

a. Yahoo!検索の検索画面で、「検索設定」をクリックします。

Yahoo! JAPAN ID に保存する場合は、設定内容を保存する前にログインしておく必要があります。

b. 下記「設定項目について」を参考に各項目を設定します。

c. 画面の上部または下部にある「設定を保存」ボタンをクリックします。

③設定項目について

設定画面（下の図は上の部分です）

設定項目	設定内容
入力補助	<input checked="" type="checkbox"/> Yahoo!検索でキーワード入力補助機能を常に利用する。 ※ この設定は、Yahoo! JAPANトップページには反映されません。Yahoo! JAPANのトップページの検索語入力欄（検索窓）の下にある小さな▼（キーワード入力補助を開く）のタブをクリックして、[ON]または[OFF]の設定を切り替えてください。
別ウィンドウ表示	<input checked="" type="checkbox"/> ウェブ検索結果、スポンサードサーチをクリックしたときに別ウィンドウで表示する。
サイト内検索リンク表示	<input type="checkbox"/> 検索対象をサイト（ドメイン）に絞り込んで検索できるリンクを表示する。
クローリ日表示	<input type="checkbox"/> ウェブ検索のクローラーがページを巡回した日を表示する。
ページサイズ表示	<input type="checkbox"/> ページサイズ（容量）を表示する。
シンプル表示	<input type="checkbox"/> 画像などの少ないシンプルな表示にする。 ダイレクト検索 、Yahoo!サービスとの一致、表示用プラグインでの詳細なサマリーといった情報が非表示となります。
位置情報	<input type="checkbox"/> 位置情報を利用する。 <input type="checkbox"/> いつも見る地域を利用する。

a. 入力補助

入力したキーワードの「関連検索ワード」が入力欄の下に表示されるようになります。

b. 別ウィンドウ表示

検索結果をクリックすると、リンク先のページが新しいタブで表示されます。

「Yahoo!検索 (ウェブ)」にのみ有効です。

c. サイト内検索リンク表示

検索結果に[このサイト内で検索]のリンクが表示されます。検索結果のサイト内に限定して検索できます。

「Yahoo!検索 (ウェブ)」にのみ有効です。

d. クロール日表示

Yahoo!検索のクローラーがページを巡回し情報を収集した日付を検索結果に表示できます。

「Yahoo!検索 (ウェブ)」にのみ有効です。

注：クロールとは、ウェブサイトを自動的に巡回して、各ウェブサイトの情報を収集することです。この収集を行うソフトを「クローラー」といい、情報収集を自動的に行うので「ボット」とも呼ばれています。

参考URL (Yahoo!JAPAN 検索ヘルプより)

https://www.yahoo-help.jp/app/answers/detail/p/595/a_id/42716

e. ページサイズ表示

ウェブページの容量を検索結果に表示できます。

「Yahoo!検索 (ウェブ)」にのみ有効です。

f. シンプル表示

ダイレクト検索や Yahoo! JAPAN 提供の各サービスにある関連情報を検索結果に表示するかを指定できます。

g. 表示件数

1 ページに表示される検索結果の件数を指定できます。

10、15、20、30、40、100 件を指定できます。

「Yahoo!検索」にのみ有効です。

h. 位置情報

設定するとダイレクト検索などで、位置情報を反映した結果を表示します。

この情報は Yahoo! JAPAN ID に保存されません。スマートフォンで位置情報を利用する場合は、スマートフォンで設定が必要です。

i. 文字サイズ

検索結果の文字サイズを指定できます。大、中、小の3段階です。

文字サイズの設定は、Yahoo! JAPAN ID でログインしていてもブラウザごとに保存されます。同じパソコンで別のブラウザを利用する際は、別途設定が必要です。

j. セーフサーチ

検索結果で、性に関する情報など、成人向けデータの表示を制限できます。

セーフサーチのレベルを次の[強][中][弱]から選択します。

強：ウェブ、画像、動画検索結果から成人向けデータを排除する

中：画像、動画検索結果から成人向けデータを排除する

(ウェブは制限対象になりません)

弱：検索結果から成人向けデータを排除しない

「Yahoo!検索 (ウェブ)」「Yahoo!検索 (画像)」「Yahoo!検索 (動画)」にのみ有効です。

k. チャイルドロック

セーフサーチのレベルを自動的に「強」に設定するかを指定できます。

「Yahoo!検索 (ウェブ)」「Yahoo!検索 (画像)」「Yahoo!検索 (動画)」にのみ有効です。

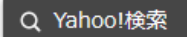
l. 対象とする言語

特定の言語のみで書かれたサイトを検索できます。標準は [すべての言語] になっています。

日本語以外の言語を指定する場合は、[以下の言語から選択]を選択し、対象にしたい言語にチェックを入れます。条件を保存すると、Yahoo!検索のトップページの検索語入力欄の下で、[設定した言語のページ]という項目が表示されます。

m. ハイライト検索

Yahoo! JAPAN のサービスで、選択した文字列をそのまま検索できる機能です。

検索するには、検索したい文字列を選択し、反転させると表示される[Yahoo!検索]  をクリックします。

検索設定の使い方 (Yahoo!JAPAN 検索ヘルプより)

https://www.yahoo-help.jp/app/answers/detail/p/595/a_id/42794/session/L2F2LzEvdGltZS8xNTY5NjM0NjY2L2dlbi8xNTY5NjM0NjY2L3NpZC9mVTBsSjdWNVc2WGgIN0VYX25PMVcxnI2dzhHcGdQWW53Qjk0a2gxX3lwX29GQ04wd2xXT3VWOFdwTXRMWHZMVWgyYzVEQjBoY0drMIRKQzBmX1hWc2FnR2ZiRmkwd2MyeCU3RVVoR0FDT3ZqR2Y3dnVhM2lVRW5ZNzBnJTJiX2JlX2I=

3. 目的に合ったキーワードの入力方法を知る

①知りたいキーワードを並べて検索結果の絞り込み

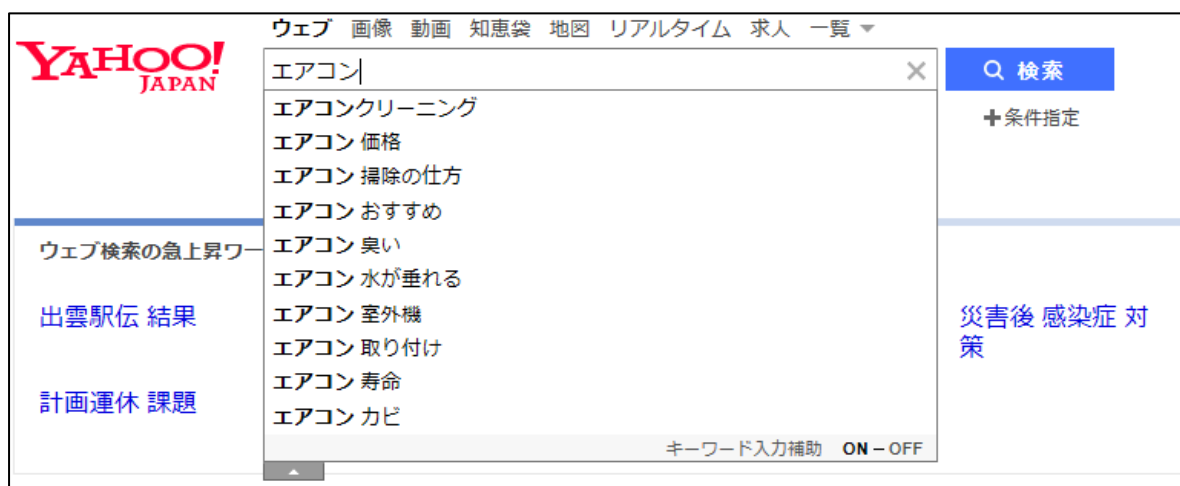
キーワードを空白（全角／半角ともに可）で区切って追加します。
空白で区切って入力した単語のすべてを含むページが検索結果となります。
入力した単語を増やすことで検索対象をより絞り込むことができます。

例：「桜 祭り」⇒「桜 祭り 2019」

（桜祭りのうち 2019 年に関する項目があるページに絞り込んだ検索結果が表示されます。）

②検索結果の絞り込みにヤフーに提案されたキーワードを利用

Yahoo は [入力補助] を [ON] にすると 1 文字入力した時点から、他のブラウザと同じように予測されるキーワードをリストで表示します。（下図参照）
文字入力を進めると予測キーワードが変化するので、検索したいキーワードが表示されたところで、リストに表示されたキーワードをクリックします。



③読み方があいまいなキーワードの検索

カタカナ語の「ア」かな「ヤ」かな（例：「エアー」かな「エヤー」かな）や、「天狗熱」かな「デング熱」かなのようにあいまいなキーワードでも正しいと推測されるキーワードで検索されます。

検索に使用したキーワードと入力したキーワードが下図のよう表示されます。



④呼び方であれかこれか迷ったら両方のキーワードで検索

防寒を兼ねたおしゃれに「ショール」または「ストール」を探したいとき、キーワードとして「ショール OR ストール」とすることでどちらかを含むページが検索できます。

「OR」の前後の空白は半角でも全角でも可ですが「OR」は半角の大文字に限ります。全角や小文字はキーワードの一部となります。

コートで色を複数指定して検索したい場合も次のように「OR」を使います。

「コート 赤 OR 青 OR 緑」

⑤特定の文章（フレーズ）を丸ごとキーワードにして検索

歌詞の一部がわかっている歌の題名を知りたい、上の五七がわかっている短歌のすべてを知りたい、その時は、検索したい文章（フレーズ）を半角の["（ダブルクォーテーション）"]で囲む「フレーズ検索」を使用して検索できます。

たとえば、「気まずく別れたの」というフレーズで検索する場合、このまま入力すると「気まずく」「別れたの」のように分解され、複数のキーワードによる検索がされます。しかし、「フレーズ検索」は「気まずく別れたの」を["（ダブルクォーテーション キーボードでは[2]の上（[Shift]キーを押す）にあります）"]で囲むことで一続きの文章（フレーズ）として検索されます。

「気まずく別れたの」で検索

The screenshot shows a search engine interface with the search term "気まずく別れたの" entered in the search bar. The search results show approximately 2,250,000 items. Two search results are visible:

- [【正直気まずい！】元彼と友達に戻れる方法とは？ | Clover ...](#)
www.minden.jp/clover/former_boyfriend_friend/ - キャッシュ - このサイト内で検索
彼氏と別れた後も友達でいたい.....なんて考えていませんか？ 別れてからも友達でいられるかどうかは、性格や置かれている環境、別れ方によっても大きく変わってきてしまうものなので。では、どうすれば元彼とうまく友達関係に戻ることが ...
- [別れた後の元カレとの接し方3つ～職場や学校が同じ元カレの場合 ...](#)
koimemo.com > ... > カップル > 恋愛の悩み・不安 > 元カレ・元カノ - キャッシュ - このサイト内で検索
2019年5月5日 - 同じ職場や、学校などで付き合う事はいいのですが、別れた時は気まずい思いをしてしまうも。だからといって違う環境に変わる訳もなく。別れた後は、元カレとどう接したらいいか困ってしまいますよね。そこで、今回はお付き合いが終わった後 ...

「気まずく」と「別れたの」の2つのキーワードを含むページが検索結果として表示されます。

「気まずく別れたの」で検索

ウェブ 画像 動画 知恵袋 地図 リアルタイム 求人 一覧 ▾

「気まずく別れたの」 × 🔍 検索 +条件指定

約770件

検索ツール ▾

[わたしの城下町 歌詞 野路由紀子 ※ Mojim.com Mojim 歌詞](#)
mojom.com/jpy116105x2x35.htm - このサイト内で検索
 お寺の鐘がきこえる もっと沢山の歌詞は ※ Mojim.com 四季の草花が咲きみだれわたしの城下町 橋のたもとにともる 灯りのように ゆらゆらゆれる 初恋のもどかしさ 気まずく別れたの 橋のたもとにともる 灯りのように ゆらゆらゆれる 初恋のもどかしさ 気まずく ...

[小柳ルミ子 わたしの城下町 歌詞 - J-Lyric.net](#)
j-lyric.net/artist/a000555/1005f1d.html - キャッシュ - このサイト内で検索
 好きだともいえずに歩く川のほり行きかう人になぜか 目をふせながら心は燃えてゆく 家並がとぎれたらお寺の鐘がきこえる四季の草花が咲き乱れわたしの城下町 ※橋のたもとにともる灯のようにゆらゆらゆれる初恋のもどかしさ**気まずく別れたの**※ (※ くり返し).

⑥検索対象としたくないキーワードを除いて検索

いくつかの「キーワード」を含む場合の入力は①の方法で、いくつかの「キーワード」のいずれかを含む場合の入力は④の方法で行いますが、検索結果に含みたくない「キーワード」がある場合は、「-」（半角のマイナス）を「キーワード」につけることで含まれないページを検索できます。

「麩餅」で検索

「大口屋」が表示されています。

ウェブ 画像 動画 知恵袋 地図 リアルタイム 求人 一覧 ▾

検索設定 Yahoo! JAPAN ヘルプ

「麩餅」 × 🔍 検索 +条件指定

約2,880,000件 fawn3456 さん [ログアウト]

検索ツール ▾

[麩餅 京都 麩餅 名古屋](#) で検索

[麩饅頭 - Wikipedia](#)
ja.wikipedia.org/wiki/麩饅頭 - キャッシュ - このサイト内で検索
 麩饅頭（ふまんじゅう）は、饅頭の種類。一般的な小麦粉を蒸して作る皮ではなく、生麩の皮でこし餡を主に包んでいる。小麦粉のグルテンから由来するもちもちとした触感の皮を楽しむ。Wikipedia

[和菓子の老舗、大口屋の麩まんじゅう「餡麩三喜羅（あんぶさん...」](#)
www.ooguchiya.co.jp/ - キャッシュ - このサイト内で検索
 文政元年創業以来伝統の技を守り、素材を活かした和菓子作りを続ける、老舗菓子処大口屋のサイトです。尾張地方を代表する銘菓「餡麩三喜羅（あんぶさんきら）」を通販でご購入可能です！

[餡麩三喜羅 - 大口屋](#)
www.ooguchiya.co.jp/syuhin/sankira.html - キャッシュ - このサイト内で検索
 老舗菓子処大口屋のサイト、商品のご案内（餡麩三喜羅、あんぶさんきら）のページです。大口屋自慢の一品として愛され続ける、麩まんじゅう「餡麩三喜羅」のご紹介です。

麩饅頭
 麩饅頭は、饅頭の種類。一般的な小麦粉を蒸して作る皮ではなく、生麩の皮でこし餡を主に包んでいる。小麦粉のグルテンから由来するもちもちとした触感の皮を楽しむ。Wikipedia

他の人はこちらも検索

 麩  麩菓子  饅頭  苺餅  栗蒸し羊羹  栴

「麩餅 -江南市」で検索



「大口屋」が表示されていません。

⑦単語（熟語）の意味を検索

単語や熟語の意味を知らべるときは、「マイナンバーとは」のように、単語や熟語に「とは」を付けると検索画面の上部にその単語や熟語を分かりやすく説明しているページが表示されやすくなります。検索結果の上位に「ウィキペディア※」がよく登場します。このページにアクセスすることにより、より詳しい内容を知ることができます。

※「ウィキペディア（URL : <https://ja.wikipedia.org/>)」は、ウェブ百科事典としてボランティアにより運用されています。内容については、運用主体が保証しているものではないため絶対的な信頼性をおけるわけではありませんが、公開され、事前登録者または立場を明らかにしている者により作成、校正がされていることで、ある一定以上の信頼性がおける内容となっています。歴史上の人物を調べたいときは、まずウィキペディアで検索すると概要がわかります。

⑧商品の価格を検索

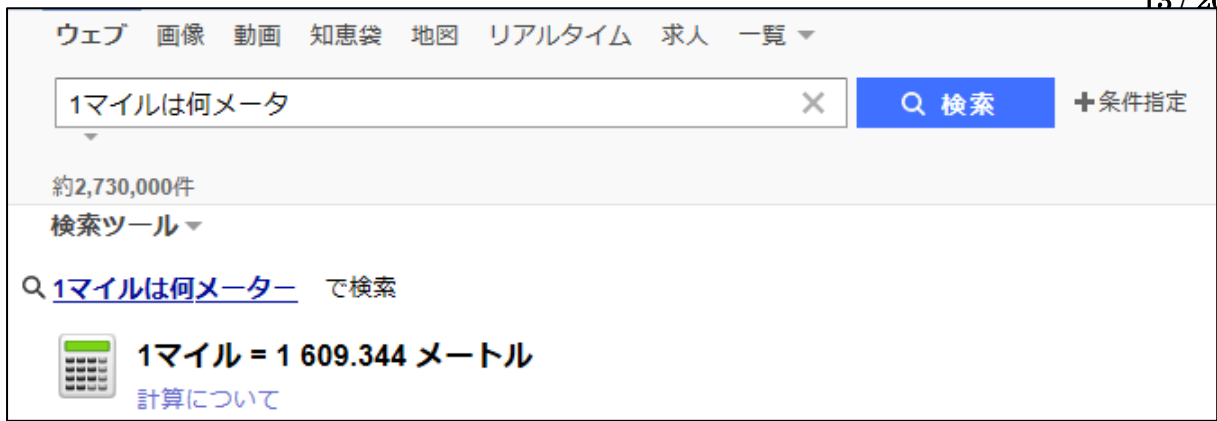
買いたい商品の価格が調べられるページを検索するときには、「エアコン 激安」のように、商品名に「激安」を付けると検索画面の上部にその商品の価格が調べられるページが表示されやすくなります。

価格を調べるときによく使用されるページとして「価格. com」（URL : <http://kakaku.com/>）があります。

⑨単位の換算をする

「1 マイルは何メートル」や「5 寸は何センチ」などと入力すると単位の換算がされます。

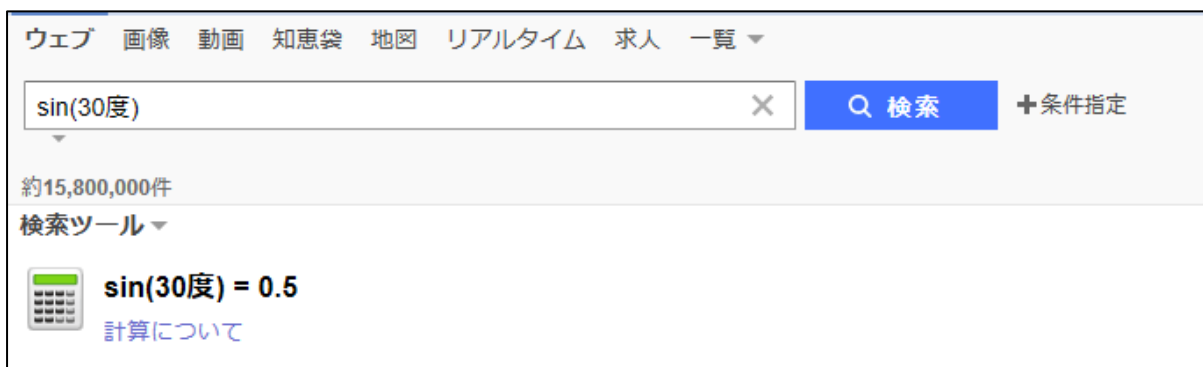
「1 マイルは何メートル」と入力する



⑩計算をする

通常の四則演算だけでなく、累乗、階乗や三角関数、〇〇の何%・何割・何割引きなどの計算もできます。関数は半角で入力します。

「sin(30度)」と入力



入力した数式と答えが表示されます。

「9000Km/hの55%」と入力



長さ、重量、面積、速さなどの物理単位を付けても計算されますが貨幣単位では計算されません。

⑪特定の都市の現在時刻を知る

「時刻 (時間) パリ」または「パリ 時刻 (時間)」と入力するとパリの現在時刻を知ることができます。



日本との時差も表示されます。

⑫ファイル（文書）の種類を指定して検索

情報システムで取り扱うデータの一塊を「ファイル」と名付けています。このファイルには、その種類を表す3文字または4文字の英数字が付けられています。これを拡張子といいます。この拡張子を検索するときを利用することで、特定の種類のファイルのみを検索することができます。例えばワードの資料を検索するときは、「マイナンバーカード filetype:doc」または「filrtype:doc マイナンバーカード」とワードが取り扱えるファイルの拡張子である「doc」を指定します。（この場合は「docx」でも同じです）

「マイナンバーカード filetype:doc」と入力



1. xls(xlsx) エクセルのファイル（ブック）
2. ppt(pptx) パワーポイントのファイル（プレゼンテーション）
3. pdf アクロバットのファイル（エッジでも開くことができる）

⑬特定のサイトの中だけ検索

キーワードを特定のサイトのウェブページの中だけで調べたい場合、特定のサイトのURLを知っていれば、そのURLに含まれるドメインを指定して検索することができます。

サイトを指定するときは「site:」（半角）の後ろにドメインを入力します。

例：日産自動車販売されている電気自動車を検索するときは、

「電気自動車 site:nissan.co.jp」または「site:nissan.co.jp 電気自動車」で検索します。

江南市の広報を検索するときには

「広報 site: city.konan.lg.jp」または「site: city.konan.lg.jp 広報」で検索します。

キーワードで検索した結果に「このサイト内で検索」が表示されていれば、ここをクリックすることで特定サイト内の検索ができます。

⑭Yahoo が直近で保存しているホームページを検索

Yahoo は、定期的に全世界のホームページを収集しています。その収集した結果をキャッシュ (cache) として保存しています。このキャッシュを検索するときには、キーワードで検索した結果に「キャッシュ」が表示されていれば、ここをクリックすることで表示されます。



<< 江南市役所ホームページ のページ検索結果にもどる

このページでは https://www.city.konan.lg.jp/ のキャッシュを表示しています。キャッシュとは、提携する検索エンジンが、検索結果表示用の索引を作る際に各ページの内容を保存したものです。

-> キャッシュとは？

元のページは変更されている可能性があります。現在のページ内容はこちらから確認できます。

※HTML バージョンとして表示する際、レイアウトが崩れたり、文字が読めなくなる場合があります。ご了承ください。

⑮タイトルだけを検索対象にする

特定のキーワードをタイトルに含んでいるページのみを検索する場合は「intitle:」の後ろにキーワードを付けます。指定したキーワードをタイトルに含むページがより上に表示されます。

4. 検索した結果を画像、動画等に対象を限定する

ウェブで検索したのち、画像、動画、ニュース等対象を限定して表示することができます。

①画像に限定する

最初の検索後、赤い矢印の先 [画像] をクリックすると検索結果を画像に限定できます。



②その他の対象に限定する

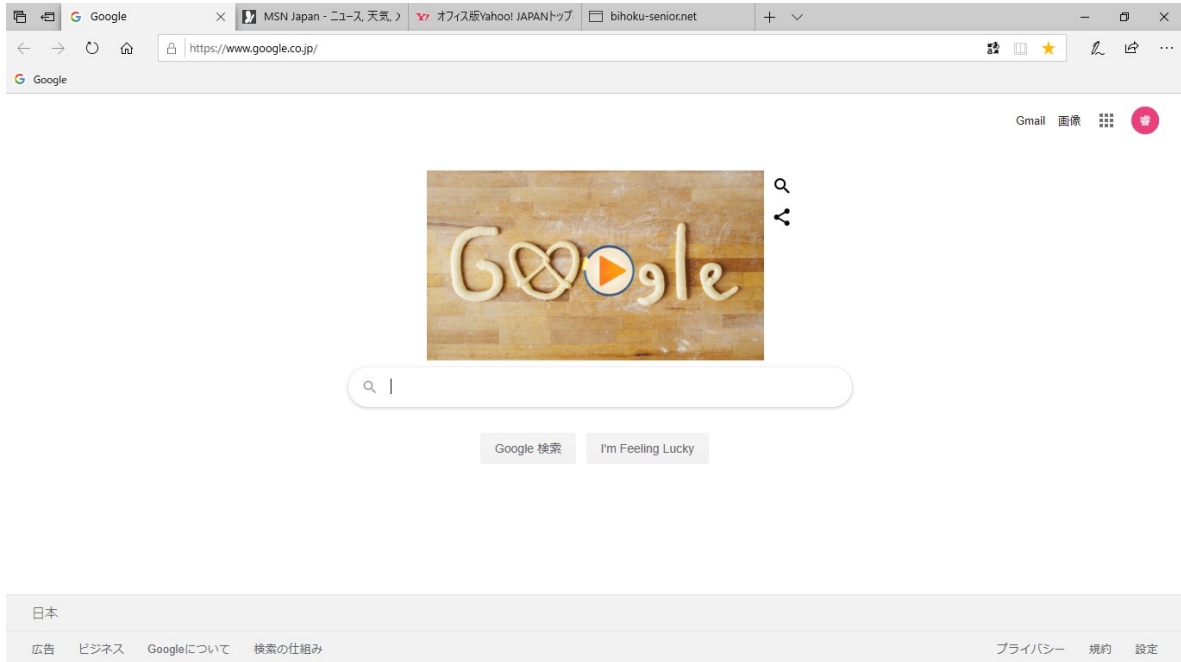
[ニュース] をクリックすると、新聞や雑誌の記事、[地図] をクリックすると、関連するグーグルマップ、[動画] をクリックすると、YouTube や動画を含むページが優先して表示されます。[知恵袋] は投稿された Q&A、[地図] は Yahoo!JAPAN 地図、[リアルタイム] はツイッター、[求人] Yahoo!JAPAN 仕事検索、[一覧> ニュース] は Yahoo!JAPAN ニュース、[一覧> ショッピング] は Yahoo!JAPAN ショッピング、[一覧> ヤフオク!] はヤフーオークション、[一覧> レシピ] はレシピ、[一覧> お店] はお店、[一覧> サービス一覧] は Yahoo!JAPAN が提供する各種サービス

の一覧が表示されます。

5. エッジで最初から「Yahoo! JAPAN」画面を表示する。


エッジの初期画面（起動後の画面）で「Yahoo! JAPAN」画面を表示するには下記の手順で設定を行います。

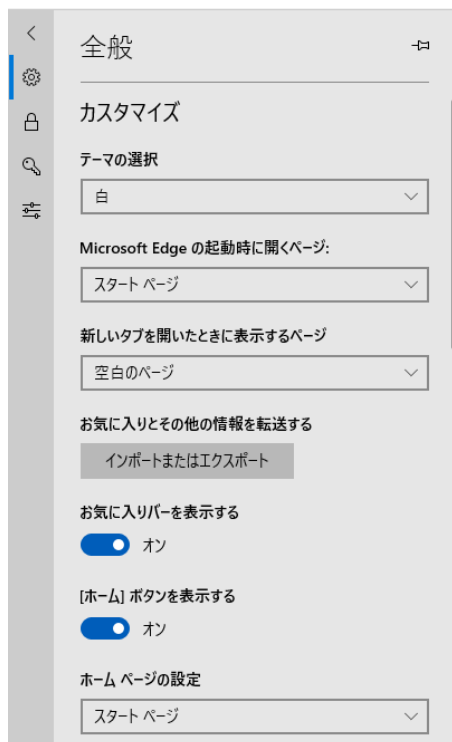
①エッジを起動します。




②右上にある **...** 3点リーダーをクリックするか、[Alt] キーを押したまま [x] キーを押します。



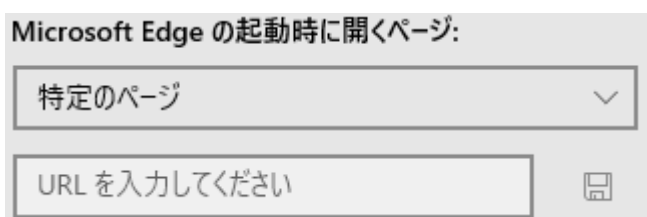
- ③ [ 設定] をクリックします。



- ④ [Microsoft Edge の起動時に開くページ] の下にある枠 n 右端にある下向き山形をクリックします。



- ⑤ [特定のページ] をクリックします。



- ⑥ [URL を入力してください] の枠に、下記のヤフーの URL を記入します。

<https://www.yahoo.co.jp/>

- ⑦ URL を入力した枠の右にある [ 保存] をクリックすると保存されます。

設定の枠外を 2 回クリックすると設定の画面は消えます。

- ⑧ エッジを終了します。

- ⑨ エッジを起動するとグーグルの画面が開きます。

- ⑩ エッジを起動したときに開く画面を増やすことができます。

a. ②③と続けて行います。

- b. [+ 新しいページの追加] をクリックします。

c. [URL を入力してください] の枠に、起動したときに開くウェブページの URL



を入力して枠の右にある [保存] をクリックすると保存されます。

6. ヤフーのサービスサイトの URL

Yahoo!JAPAN

<https://www.yahoo.co.jp>

Yahoo!ニュース

<https://news.yahoo.co.jp>

映像ニュース - Yahoo!ニュース

<https://headlines.yahoo.co.jp/videonews/>

Yahoo!検索

<https://search.yahoo.co.jp/>

Yahoo!地図 - 地図検索・雨雲レーダー搭載の多機能マップ

<https://map.yahoo.co.jp>

Yahoo!路線情報

<https://transit.yahoo.co.jp/>

Yahoo!天気・災害

<https://weather.yahoo.co.jp>

プロ野球 - スポーツナビ

<https://baseball.yahoo.co.jp>

Jリーグ - Jリーグ杯 - スポーツナビ - Yahoo! JAPAN

<https://soccer.yahoo.co.jp>

Yahoo!知恵袋・みんなの知恵共有サービス

<https://chiebukuro.yahoo.co.jp>

Yahoo!きっず

<https://kids.yahoo.co.jp/>

Yahoo!映画

<https://movies.yahoo.co.jp/>

無料漫画・試し読みが豊富!

<https://ebookjapan.yahoo.co.jp>

Yahoo!ファイナンス - 株価やニュース、企業情報などを配信する

<https://finance.yahoo.co.jp>

Yahoo!プレミアム

<https://premium.yahoo.co.jp>

Yahoo! JAPAN - Tポイントがたまる使える

<https://pontos.yahoo.co.jp>

Yahoo!ショッピング - PayPay 残高が使える! ネット通販

<https://shopping.yahoo.co.jp>

ログイン - Yahoo! JAPAN

<https://login.yahoo.co.jp>

Yahoo!ズバトク

<https://toku.yahoo.co.jp>

Yahoo!カード - 【公式】

<https://card.yahoo.co.jp>

Yahoo!メール - 無料なのに充実！ すぐに使えるメール

<https://mail.yahoo.co.jp>

ヤフオク! - 日本最大級のネットオークション・フリマアプリ

<https://auctions.yahoo.co.jp>

Yahoo!検索 (画像)

<https://search.yahoo.co.jp/image/>

宿泊予約・ホテル予約なら Yahoo!トラベル - 海外旅行・国内旅行 ...

<https://travel.yahoo.co.jp>

Yahoo!メール: 新着情報ページ

<https://whatsnewmail.yahoo.co.jp/>

Yahoo!ビジネスセンター

<https://business.yahoo.co.jp/>

Yahoo!ウォレット

<https://wallet.yahoo.co.jp>

Yahoo!しごと検索

<https://job.yahoo.co.jp/>